

Reporting mensuel

OPTIMUM OBLIGATIONS
Mars 2021
Caractéristiques du fonds

Date de création	15/01/1999
Code ISIN	FR0007019211
Encours (M €)	49,32
Valeur liquidative (€)	38,46
Liquidité	Quotidienne / Avant 11 h
Frais de gestion	1,18 %
Nom du gérant	Nidal Nagib

CARACTÉRISTIQUES DU PORTEFEUILLE

	Fonds	Indice
Duration (ans)	3,23	3,59
Taux de rendement (%)	-0,08	-0,25
Notation moyenne	BBB+	A

PHILOSOPHIE D'INVESTISSEMENT

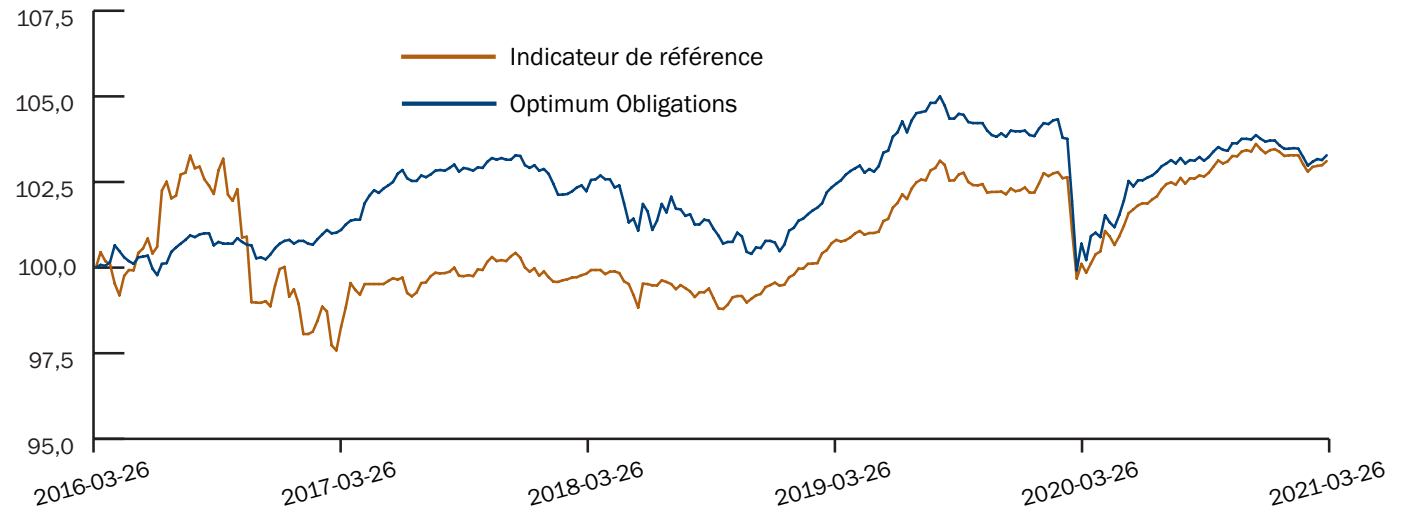
Optimum Obligations est principalement exposé au marché des obligations de la zone euro. L'essentiel des investissements est concentré sur des titres de très grande qualité, et la fourchette de sensibilité du portefeuille aux taux d'intérêt est comprise entre 0 et 9.

OBJECTIF D'INVESTISSEMENT

Optimum Obligations a pour objectif d'afficher une performance supérieure à celle de son indicateur de référence, sur des périodes mobiles de 3 ans.

Durée de placement recommandée : 3 ans

Indicateur de référence : 70 % BofA Merrill Lynch 1-5 Year Euro Government et 30 % BofA Merrill Lynch Euro Corporate

Performances et risques

PERFORMANCES

En %	2021 ¹	1 an	3 ans	5 ans	8 ans	Depuis janv. 2003
Fonds ¹	-0,4	3,4	1,0	3,3	11,2	68,2
Indice	-0,3	3,4	3,3	3,1	29,1	114,5
Écart	-0,1	-0,1	-2,3	0,2	-18,0	-46,3

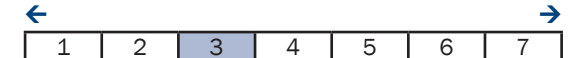
En %	2021 ¹	2020	2019	2018	2017	2016
Fonds ¹	-0,4	-0,3	3,2	-2,1	2,1	0,9
Indice	-0,3	1,1	2,7	-0,3	-0,1	3,4
Écart	-0,1	-1,4	0,5	-1,8	2,3	-2,5

1 Performances nettes au 26/03/2021
 2 Calculé sur une période de 5 ans glissants

RISQUE

	Fonds	Indice
Volatilité ² (%)	1,9	2,3
Ratio de Sharpe ²	0,34	0,26
Perte maximale (%)	-7,7	-9,5
Ratio d'information ²	0,02	

Risque plus faible / Rendement potentiellement plus faible ← | → / Risque plus élevé / Rendement potentiellement plus élevé


OPTIMUM GESTION FINANCIÈRE S.A.

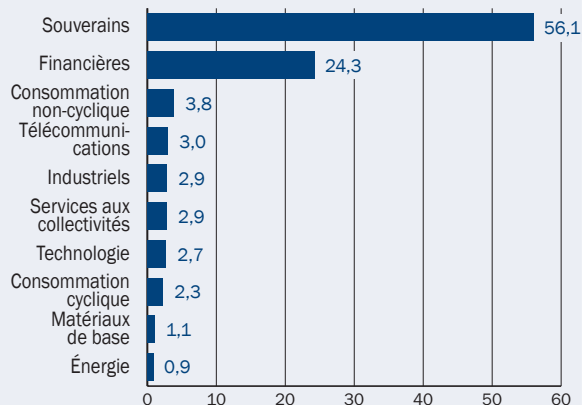
94, rue de Courcelles - 75008 Paris, FRANCE
 +33 1 44 15 81 81
 info@optimumfrance.com
 optimumfinanciere.fr



OPTIMUM OBLIGATIONS

Mars 2021

RÉPARTITION SECTORIELLE* (POIDS %)



* Obligations détenues en direct

Allocation

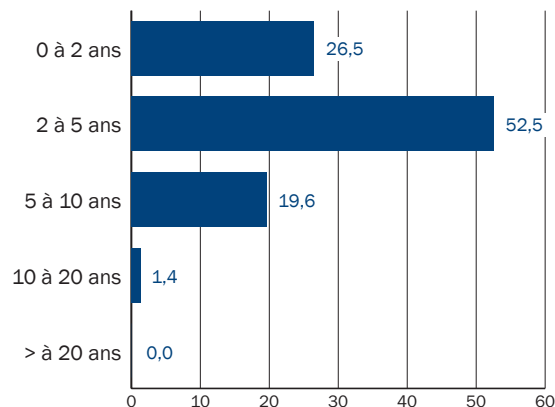
ALLOCATION DES ACTIFS

	Poids (%)
Obligations d'entreprises	50,4
Obligations souveraines	43,2
Liquidités	6,4

10 PRINCIPALES POSITIONS

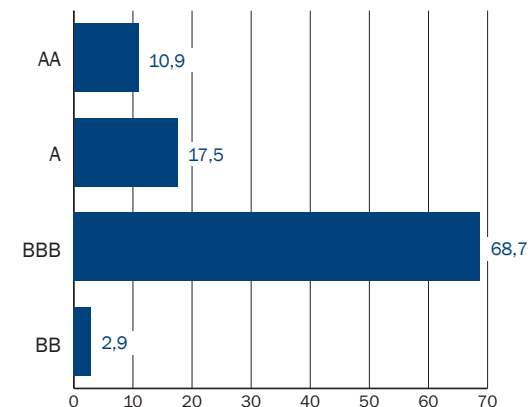
	Poids (%)
SPGB 0 01/31/25	12,4
iShares Core EUR Corp Bond	6,9
Palatine MOMA	6,2
BTPS 0 1/2 02/01/26	4,2
SPGB 0 04/30/23	4,1
FRTR 2 1/4 05/25/24	3,3
ALVGR 5 3/4 07/08/41	3,1
IRISH 1 05/15/26	2,6
OSEOFI 0 7/8 11/25/26	2,6
PGB 5.65 02/15/24	2,4

DURATION* (POIDS %)



* Duration : Reflète la sensibilité des obligations vis-à-vis des mouvements de taux d'intérêts. Plus la duration est importante, plus le risque de taux d'intérêt est important.

NOTATION (POIDS %)



Informations générales

Forme juridique FCP de droit français

Structure UCITS IV

Type de parts Capitalisation

Dépositaire / conservateur Société Générale Securities Services

Administrateur Société Générale Securities Services

Commissaire aux comptes Deloitte & Associés

Les performances présentées sont nettes de frais. Les performances passées ne sauraient garantir les performances futures. Ce document non contractuel a été réalisé à titre d'information uniquement et ne constitue pas une offre de vente ni une recommandation d'investissement. Toutefois, un investissement éventuel dans le fonds Optimum Obligations ne devrait être considéré qu'après avoir consulté le prospectus, disponible sur simple demande auprès de la société Optimum Gestion Financière S.A. ou sur le site www.optimumfinanciere.fr.

Pour toute information complémentaire, contactez : info@optimumfrance.com.

OPTIMUM GESTION FINANCIÈRE S.A.

94, rue de Courcelles - 75008 Paris, FRANCE

+33 1 44 15 81 81

info@optimumfrance.com

optimumfinanciere.fr

OPTIMUM

Assurance

Réassurance vie

Actuariat conseil

Gestion d'actifs