






FICHE DE rendements

8 octobre 2021
Fonds Communs de Placements (nets de frais de gestion)

Libellé	Date de création	Année 2021	Année 2020	au 31 décembre 2020		
				sur 5 ans	sur 8 ans	sur 10 ans
Optimum Actions Actions européennes	15/01/1999	13,44 %	9,21 %	35,56 %	77,26 %	72,84 %
Optimum Actions Internationales Actions mondiales	15/01/1999	13,73 %	5,79 %	31,73 %	83,60 %	82,13 %
Optimum Obligations Obligations zone euro	15/01/1999	-0,96 %	-0,26 %	3,93 %	12,92 %	27,50 %
Optimum Patrimoine Actions mondiales et obligations zone euro	23/03/1989	8,37 %	3,77 %	21,55 %	54,42 %	60,36 %
Optimum Actions Canada (R) Actions canadiennes	01/06/2013	20,83 %	2,57 %	35,36 %	s.o.	s.o.
Palatine MOMA B Marché monétaire	28/04/2008	-0,27 %	-0,11 %	-0,39 %	0,11 %	1,98 %

Contrats multisupports commercialisés par Optimum Vie (nets de frais de gestion)

	Risque plus faible ←	Risque plus élevé →	Année 2021	au 31 décembre 2020		
				sur 5 ans	sur 8 ans	sur 10 ans
Fonds en euros			s. o.	7,17 %	15,75 %	22,86 %
Profil Prudence			4,75 %	15,16 %	38,87 %	47,36 %
Profil Équilibre			7,44 %	20,92 %	51,44 %	56,33 %
Profil Diversifié			8,37 %	21,55 %	54,42 %	60,36 %
Profil Dynamisme			13,07 %	32,43 %	77,83 %	75,77 %

Indices

Libellé	Année 2021	Année 2020	au 31 décembre 2020		
			sur 5 ans	sur 8 ans	sur 10 ans
CAC 40 (€)* Actions françaises	18,17 %	-8,05 %	19,72 %	53,34 %	45,91 %
Stoxx 600 (€) Actions européennes	16,83 %	-2,90 %	24,76 %	77,63 %	91,24 %
S&P/TSX (€) Actions canadiennes	28,72 %	-1,60 %	50,17 %	52,17 %	49,01 %
MSCI Monde (USD) Actions mondiales	17,78 %	-1,04 %	41,27 %	128,55 %	151,52 %

*Hors dividendes réinvestis

Après avoir enregistré une hausse de 15,8 % sur le 1^{er} semestre, le Stoxx600®, qui regroupe les 600 plus grosses entreprises européennes, s'est stabilisé sur le 3^{ème} trimestre. Les performances sectorielles ont toutefois été diverses. Porté par la hausse du prix du pétrole et du gaz naturel, l'énergie a fortement progressé. À l'inverse,

l'automobile fait face aux pénuries de semi-conducteurs alors que le luxe est impacté par le ralentissement de la croissance chinoise. Paradoxalement, les prévisions de bénéfice par action pour 2022 ont été revu à la hausse pour la consommation discrétionnaire. Ce déséquilibre devrait s'effacer à moyen terme.

OPTIMUM GESTION FINANCIÈRE S.A.

94, rue de Courcelles - 75008 Paris, FRANCE

Tél. : +33 1 44 15 81 81

E-mail : info@optimumfrance.com

www.optimumfinanciere.fr

 N° Indigo 0 820 320 322

0,12 € TTC / MN

OPTIMUM

Assurance

Réassurance vie

Actuariat conseil

Gestion d'actifs

