






FICHE DE rendements

9 octobre 2020
Fonds Communs de Placements (nets de frais de gestion)

Libellé	Année 2020	au 31 décembre 2019		
		sur 5 ans	sur 8 ans	sur 10 ans
Optimum Actions - Actions européennes	8,81 %	33,96 %	91,28 %	52,94 %
Optimum Actions Internationales - Actions mondiales	3,81 %	30,66 %	89,77 %	94,86 %
Optimum Obligations - Obligations zone euro	-0,57 %	4,09 %	29,07 %	28,64 %
Optimum Patrimoine - Actions mondiales et obligations zone euro	2,66 %	20,06 %	66,22 %	69,09 %
Optimum Actions Canada (R) - Actions canadiennes	-2,44 %	9,23 %	s.o.	s.o.
Palatine MOMA B - Marché monétaire	-0,06 %	-0,16 %	0,91 %	2,85 %

Contrats multisupports commercialisés par Optimum Vie (nets de frais de gestion)

	Risque plus faible ← Risque plus élevé →	Année 2020	au 31 décembre 2019		
			sur 5 ans	sur 8 ans	sur 10 ans
Fonds en euros		s. o.	8,77 %	18,34 %	26,40 %
Profil Prudence		1,78 %	14,52 %	52,50 %	49,82 %
Profil Équilibre		3,30 %	20,07 %	64,19 %	56,05 %
Profil Diversifié		2,66 %	20,06 %	66,22 %	69,09 %
Profil Dynamisme		5,95 %	31,09 %	88,10 %	73,42 %

Indices

Libellé	Année 2020	au 31 décembre 2019		
		sur 5 ans	sur 8 ans	sur 10 ans
CAC 40 (€)* - Actions françaises	-18,06 %	40,54 %	91,07 %	53,38 %
Stoxx 600 (€) - Actions européennes	-10,09 %	41,78 %	115,50 %	119,82 %
S&P/TSX (€) - Actions canadiennes	-6,60 %	32,44 %	64,46 %	102,83 %
MSCI Monde (USD) - Actions mondiales	-8,05 %	56,76 %	160,36 %	203,79 %

*Hors dividendes réinvestis

L'Insee indique que l'impact de l'épidémie sur l'économie française sera durable et revoit donc sa prévision de croissance pour le T4-20 de 1 % à 0 %. Bien que l'institution anticipe une baisse de -9 % de la croissance en 2020, le rattrapage a été rapide puisque l'activité se situe 5 % sous le niveau de 2019. Notons néanmoins les fortes disparités sectorielles car quelques secteurs rechutent (transport, hébergement, restauration) à cause du renforcement des mesures de restriction sanitaire. L'Espagne pâtit également de ce phénomène. À l'inverse,

l'indice *PMI* italien repasse en zone d'expansion grâce à la bonne gestion de la seconde vague.

La *BCE* a publié le détail de ses achats d'actifs pour les mois d'août et septembre. Ces derniers se sont concentrés sur la dette publique en particulier italienne et espagnole. Le soutien monétaire restera fort d'autant que l'institution relève la faiblesse de l'inflation. Dans ce contexte, les taux d'intérêts des obligations 10 ans italiennes et grecques ont atteint des plus bas historiques.

Notes :

- Les informations indiquées dans ce document complètent les publications réglementaires, disponibles sur demande auprès d'Optimum Gestion Financière S.A. ;
- Les performances passées ne préjugent pas des performances futures ; de plus, les performances des contrats en unités de compte sont hors prélèvements sociaux ;
- Les performances sont cumulatives, sont basées sur une période de détention complète sans rééquilibrage et sont exprimées en € ;
- La performance du Fonds en euros (1,21 % pour 2019) est présentée hors prélèvements sociaux ; la performance est celle du contrat *Optimum Placements Privilèges* ;
- Le Fonds Optimum Actions Canada a été créé le 1^{er} juin 2013.

OPTIMUM GESTION FINANCIÈRE S.A.

94, rue de Courcelles - 75008 Paris, FRANCE

Tél. : +33 1 44 15 81 81

E-mail : info@optimumfrance.com

www.optimumfinanciere.fr

 N° Indigo **0 820 320 322**

0,12 € TTC / MN

OPTIMUM

Assurance

Réassurance vie

Actuariat conseil

Gestion d'actifs

