






FICHE DE rendements

15 mai 2020
Fonds Communs de Placements (nets de frais de gestion)

Libellé	Année 2020	au 31 décembre 2019		
		sur 5 ans	sur 8 ans	sur 10 ans
Optimum Actions - Actions européennes	-3,75 %	33,96 %	91,28 %	52,94 %
Optimum Actions Internationales - Actions mondiales	-6,05 %	30,66 %	89,77 %	94,86 %
Optimum Obligations - Obligations zone euro	-2,69 %	4,09 %	29,07 %	28,64 %
Optimum Patrimoine - Actions mondiales et obligations zone euro	-4,04 %	20,06 %	66,22 %	69,09 %
Optimum Actions Canada (R) - Actions canadiennes	-17,35 %	9,23 %	s.o.	s.o.
Palatine MOMA B - Marché monétaire	-0,05 %	-0,16 %	0,91 %	2,85 %

Contrats multisupports commercialisés par Optimum Vie (nets de frais de gestion)

	Risque plus faible ←	Risque plus élevé →	Année 2020	au 31 décembre 2019		
				sur 5 ans	sur 8 ans	sur 10 ans
Fonds en euros			s. o.	8,77 %	18,34 %	26,40 %
Profil Prudence			-3,53 %	14,52 %	52,50 %	49,82 %
Profil Équilibre			-3,90 %	20,07 %	64,19 %	56,05 %
Profil Diversifié			-4,04 %	20,06 %	66,22 %	69,09 %
Profil Dynamisme			-4,81 %	31,09 %	88,10 %	73,42 %

Indices

Libellé	Année 2020	au 31 décembre 2019		
		sur 5 ans	sur 8 ans	sur 10 ans
CAC 40 (€)* - Actions françaises	-29,15 %	40,54 %	91,07 %	53,38 %
Stoxx 600 (€) - Actions européennes	-20,93 %	41,78 %	115,50 %	119,82 %
S&P/TSX (€) - Actions canadiennes	-17,06 %	32,44 %	64,46 %	102,83 %
MSCI Monde (USD) - Actions mondiales	-18,92 %	56,76 %	160,36 %	203,79 %

*Hors dividendes réinvestis

La crainte d'une seconde vague et la reprise des tensions sino-américaine ont pesé sur le sentiment des investisseurs cette semaine. Un nouveau foyer de contamination a été découvert en Corée du Sud, alors que les autorités souhaitent tester toute la population à Wuhan. Néanmoins, la tendance reste favorable notamment en Europe où les mesures de confinement sont progressivement levées.

Dans ce contexte, l'Allemagne rentre en récession avec 2 trimestres de croissance négative (-0,1 % et -2,2 %). Nous notons que la BCE a appuyé son soutien la semaine dernière alors que l'Italie était dégradé par Fitch et que la Cour

constitutionnelle allemande faisait pression sur le QE. De son côté, la Bank of England a publié les résultats de son stress-test Covid-19 faisant état de la solidité des banques. En effet, dans un scénario défavorable, les ratios CET1 (ratio de solvabilité) restent au-dessus des exigences réglementaires.

Enfin, le marché du pétrole connaît un espoir de rebond avec l'annonce de coupes supplémentaires de l'Arabie Saoudite qui fait face à des problèmes budgétaires. Dans le même temps, l'Agence Internationale de l'Energie a révisé à la hausse ses prévisions de baisses de la demande. Le Brent gagne 5 % sur la semaine à 33 \$/b.

Notes :

- Les informations indiquées dans ce document complètent les publications réglementaires, disponibles sur demande auprès d'Optimum Gestion Financière S.A. ;
- Les performances passées ne préjugent pas des performances futures ; de plus, les performances des contrats en unités de compte sont hors prélèvements sociaux ;
- Les performances sont cumulatives, sont basées sur une période de détention complète sans rééquilibrage et sont exprimées en € ;
- La performance du Fonds en euros (1,21 % pour 2019) est présentée hors prélèvements sociaux ; la performance est celle du contrat *Optimum Placements Privilèges* ;
- Le Fonds Optimum Actions Canada a été créé le 1^{er} juin 2013.

OPTIMUM GESTION FINANCIÈRE S.A.

94, rue de Courcelles - 75008 Paris, FRANCE

Tél. : +33 1 44 15 81 81

E-mail : info@optimumfrance.com

www.optimumfinanciere.fr

 N° Indigo 0 820 320 322
 0,12 € TTC / MN

OPTIMUM

Assurance

Réassurance vie

Actuariat conseil

Gestion d'actifs

