






FICHE DE rendements

14 février 2020
Fonds Communs de Placements (nets de frais de gestion)

Libellé	Année 2020	au 31 décembre 2019		
		sur 5 ans	sur 8 ans	sur 10 ans
Optimum Actions - Actions européennes	3,58 %	33,96 %	91,28 %	52,94 %
Optimum Actions Internationales - Actions mondiales	3,44 %	30,66 %	89,77 %	94,86 %
Optimum Obligations - Obligations zone euro	0,31 %	4,09 %	29,07 %	28,64 %
Optimum Patrimoine - Actions mondiales et obligations zone euro	2,31 %	20,06 %	66,22 %	69,09 %
Optimum Actions Canada (R) - Actions canadiennes	4,93 %	9,23 %	s.o.	s.o.
Palatine MOMA B - Marché monétaire	-0,03 %	-0,16 %	0,91 %	2,85 %

Contrats multisupports commercialisés par Optimum Vie (nets de frais de gestion)

	Risque plus faible ←	Risque plus élevé →	Année 2020	au 31 décembre 2019		
				sur 5 ans	sur 8 ans	sur 10 ans
Fonds en euros			s. o.	8,77 %	18,34 %	26,40 %
Profil Prudence			1,55 %	14,52 %	52,50 %	49,82 %
Profil Équilibre			2,15 %	20,07 %	64,19 %	56,05 %
Profil Diversifié			2,31 %	20,06 %	66,22 %	69,09 %
Profil Dynamisme			3,39 %	31,09 %	88,10 %	73,42 %

Indices

Libellé	Année 2020	au 31 décembre 2019		
		sur 5 ans	sur 8 ans	sur 10 ans
CAC 40 (€)* - Actions françaises	0,53 %	40,54 %	91,07 %	53,38 %
Stoxx 600 (€) - Actions européennes	2,70 %	41,78 %	115,50 %	119,82 %
S&P/TSX (€) - Actions canadiennes	6,24 %	32,44 %	64,46 %	102,83 %
MSCI Monde (USD) - Actions mondiales	3,42 %	56,76 %	160,36 %	203,79 %

*Hors dividendes réinvestis

Cette semaine encore, les marchés ont focalisé leur attention sur les développements du coronavirus. L'inquiétude s'est accrue en milieu de semaine avec la hausse brutale du nombre de personnes infectées dans la province d'Hubei, épice de l'épidémie. L'augmentation du nombre de cas s'explique par un changement de méthode de calcul. Aussi, les investisseurs ont été rassurés par la baisse du taux de propagation les jours qui ont suivi cet événement exceptionnel ainsi que par les mesures de soutien de l'économie annoncées

par les autorités chinoises. Du côté des indicateurs macroéconomiques, nous retenons la bonne surprise en provenance du Royaume-Uni qui a atteint une croissance de 1,1 % sur le 4^{ème} trimestre 2019 et la baisse du taux de chômage en France, au plus bas depuis plus de 10 ans (8,1 %). Cette semaine, nous serons particulièrement attentif aux évolutions de l'épidémie de coronavirus, à l'inflation de janvier en zone euro et la publication des indicateurs d'activité en zone euro.

Notes : • Les informations indiquées dans ce document complètent les publications réglementaires, disponibles sur demande auprès d'Optimum Gestion Financière S.A. ;
 • Les performances passées ne préjugent pas des performances futures ; de plus, les performances des contrats en unités de compte sont hors prélèvements sociaux ;
 • Les performances sont cumulatives, sont basées sur une période de détention complète sans rééquilibrage et sont exprimées en € ;
 • La performance du Fonds en euros (1,21 % pour 2019) est présentée hors prélèvements sociaux ; la performance est celle du contrat *Optimum Placements Privilèges* ;
 • Le Fonds Optimum Actions Canada a été créé le 1^{er} juin 2013.

OPTIMUM GESTION FINANCIÈRE S.A.

94, rue de Courcelles - 75008 Paris, FRANCE

Tél. : +33 1 44 15 81 81

E-mail : info@optimumfrance.com

www.optimumfinanciere.com


N° Indigo 0 820 320 322
 0,12 € TTC / MN

OPTIMUM

Assurance

Réassurance vie

Actuariat conseil

Gestion d'actifs

