






FICHE DE rendements

7 février 2020
Fonds Communs de Placements (nets de frais de gestion)

Libellé	Année 2020	au 31 décembre 2019		
		sur 5 ans	sur 8 ans	sur 10 ans
Optimum Actions - Actions européennes	2,51 %	33,96 %	91,28 %	52,94 %
Optimum Actions Internationales - Actions mondiales	2,42 %	30,66 %	89,77 %	94,86 %
Optimum Obligations - Obligations zone euro	0,21 %	4,09 %	29,07 %	28,64 %
Optimum Patrimoine - Actions mondiales et obligations zone euro	1,66 %	20,06 %	66,22 %	69,09 %
Optimum Actions Canada (R) - Actions canadiennes	3,52 %	9,23 %	s.o.	s.o.
Palatine MOMA B - Marché monétaire	-0,02 %	-0,16 %	0,91 %	2,85 %

Contrats multisupports commercialisés par Optimum Vie (nets de frais de gestion)

	Risque plus faible ← Risque plus élevé →	Année 2020	au 31 décembre 2019		
			sur 5 ans	sur 8 ans	sur 10 ans
Fonds en euros		s. o.	8,77 %	18,34 %	26,40 %
Profil Prudence		1,09 %	14,52 %	52,50 %	49,82 %
Profil Équilibre		1,51 %	20,07 %	64,19 %	56,05 %
Profil Diversifié		1,66 %	20,06 %	66,22 %	69,09 %
Profil Dynamisme		2,38 %	31,09 %	88,10 %	73,42 %

Indices

Libellé	Année 2020	au 31 décembre 2019		
		sur 5 ans	sur 8 ans	sur 10 ans
CAC 40 (€)* - Actions françaises	-0,13 %	40,54 %	91,07 %	53,38 %
Stoxx 600 (€) - Actions européennes	1,19 %	41,78 %	115,50 %	119,82 %
S&P/TSX (€) - Actions canadiennes	3,63 %	32,44 %	64,46 %	102,83 %
MSCI Monde (USD) - Actions mondiales	1,73 %	56,76 %	160,36 %	203,79 %

*Hors dividendes réinvestis

Le sentiment des investisseurs a connu un revirement positif cette semaine grâce à la décision de la banque centrale chinoise d'injecter des liquidités pour lutter contre le ralentissement de l'économie provoqué par le coronavirus. Aussi, les marchés actions européens ont progressé d'environ 3 % sur la semaine, de même que le pétrole qui rebondit légèrement (la Chine étant le 1^{er} importateur mondial de matières premières).

La semaine a été marquée par la publication d'indicateurs encourageants comme les créations d'emplois aux États-Unis et les enquêtes PMI en Europe et aux États-Unis. La fin des vacances du nouvel an chinois et la réouverture des entreprises devraient nous éclairer sur l'amplitude du rebond de l'économie chinoise. Nous suivrons également, la publication des chiffres de croissance au Royaume-Uni et en Allemagne, ainsi que l'inflation américaine.

OPTIMUM GESTION FINANCIÈRE S.A.

94, rue de Courcelles - 75008 Paris, FRANCE

Tél. : +33 1 44 15 81 81

E-mail : info@optimumfrance.com

www.optimumfinanciere.fr

 **N° Indigo 0 820 320 322**
 0,12 € TTC / MN

Notes : • Les informations indiquées dans ce document complètent les publications réglementaires, disponibles sur demande auprès d'Optimum Gestion Financière S.A. ;
 • Les performances passées ne préjugent pas des performances futures ; de plus, les performances des contrats en unités de compte sont hors prélèvements sociaux ;
 • Les performances sont cumulatives, sont basées sur une période de détention complète sans rééquilibrage et sont exprimées en € ;
 • La performance du Fonds en euros (1,21 % pour 2019) est présentée hors prélèvements sociaux ; la performance est celle du contrat *Optimum Placements Privilèges* ;
 • Le Fonds Optimum Actions Canada a été créé le 1^{er} juin 2013.

